



和潤企業

股票代號:6592



和潤企業股份有限公司

法人說明會

2024年3月26日



大綱

公司簡介

營運與績效

ESG 2023年成果回顧

Q&A與附錄



和潤企業



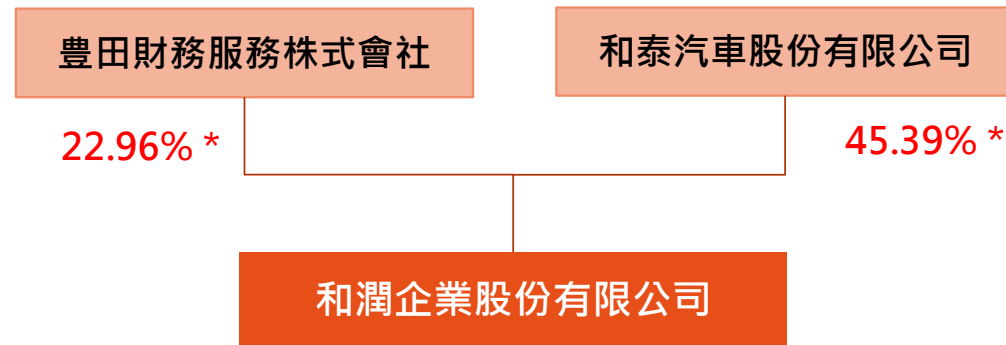
HFC

公司簡介

公司簡介

- 成立時間：1999/5/25
- 上市日期：2019/12/9
- 實收資本額：新台幣66.65億元
- 董事長：劉源森
- 總經理：林彥良
- 員工數：2,894人(含轉投資)

集團架構圖：



和潤企業

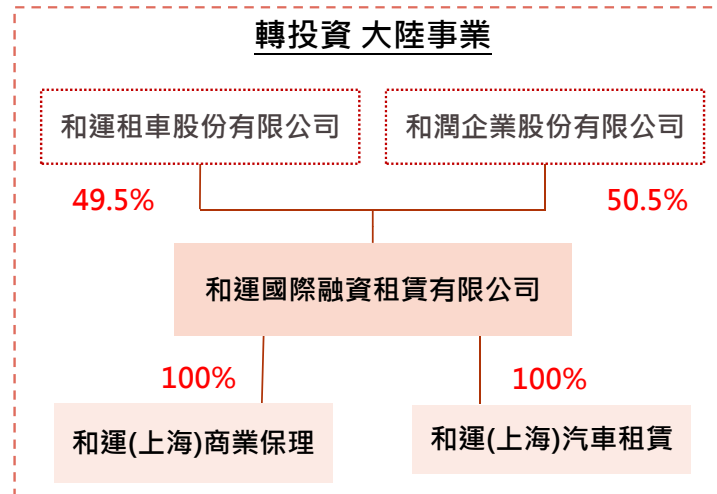
(截至2023/12)

品牌總代理

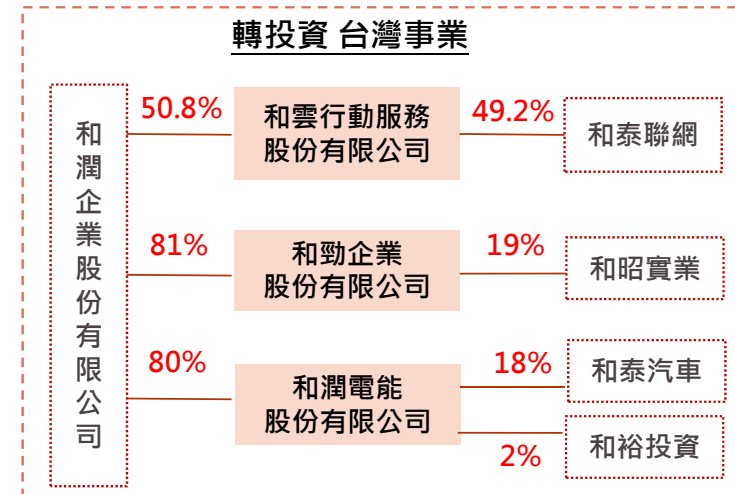


*：不含特別股

轉投資 大陸事業



轉投資 台灣事業



台灣

和潤企業

- 新車/中古車/機車/商品分期
- 醫療設備/工具機/營建機具分期



和雲行動

- 汽機車短期租賃
- 機場接送
- 停車場

i Rent

和勁企業

- 商用車/大客車分期
- 企業融資



和潤電能

- 創能(太陽能)
- 儲能(AFC)
- 用能(充電樁)



大陸

和運國際融資租賃 / 和運(上海)保理 / 和運(上海)汽車

- 汽車融資租賃/營業租賃
- 加工設備融資租賃
- 醫療設備融資租賃
- 新能源租賃(光伏、節電、儲電設備)
- 保理業務



同時接受雙信評機構檢視

區域信評：中華信評 (TRC)

- 長期：twAA-
- 短期：twA-1+
- 展望：穩定

2007迄今均維持同等評級

國際信評：標準普爾 (S&P)

- 長期：BBB
- 短期：A-2
- 展望：穩定

2020首度申請，迄今維持同等評級

資金籌措能力強健，支持業務成長動能

金融機構 往來概況	總授信額度	總動撥金額	動撥率
	3,695億元	2,593億元	70%



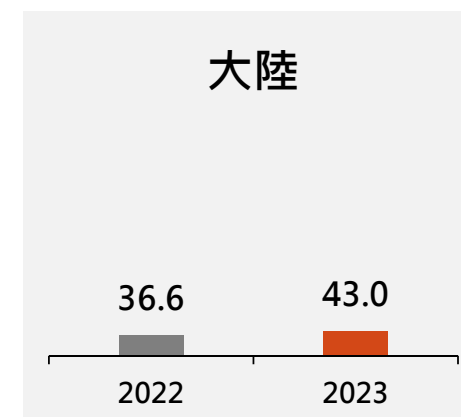
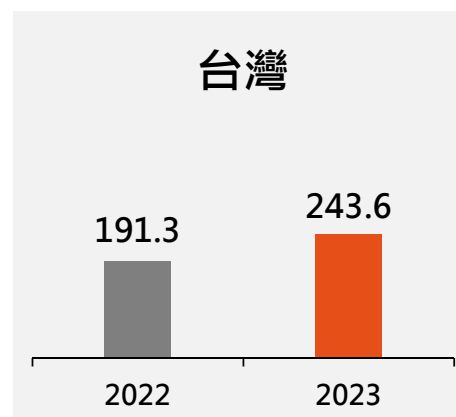
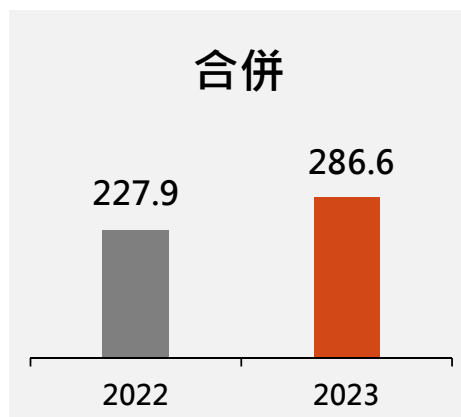
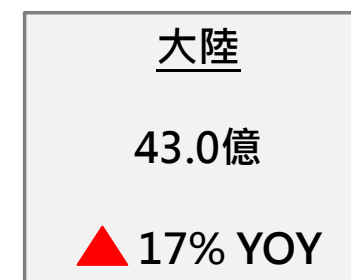
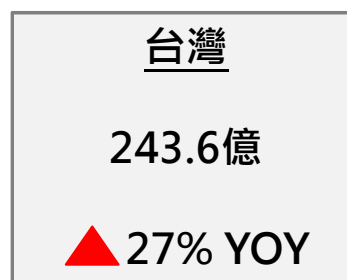
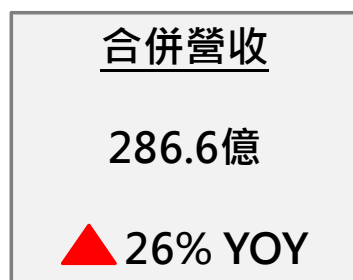
HFC

營運與績效

2023年營運成果摘要

合併營收穩健成長，前年比 \uparrow 26%

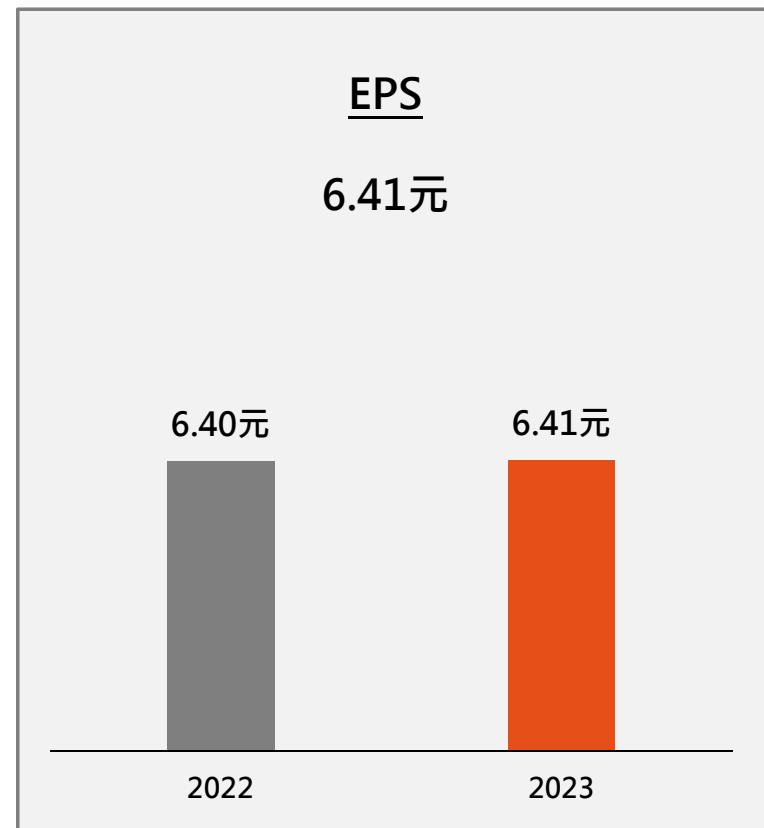
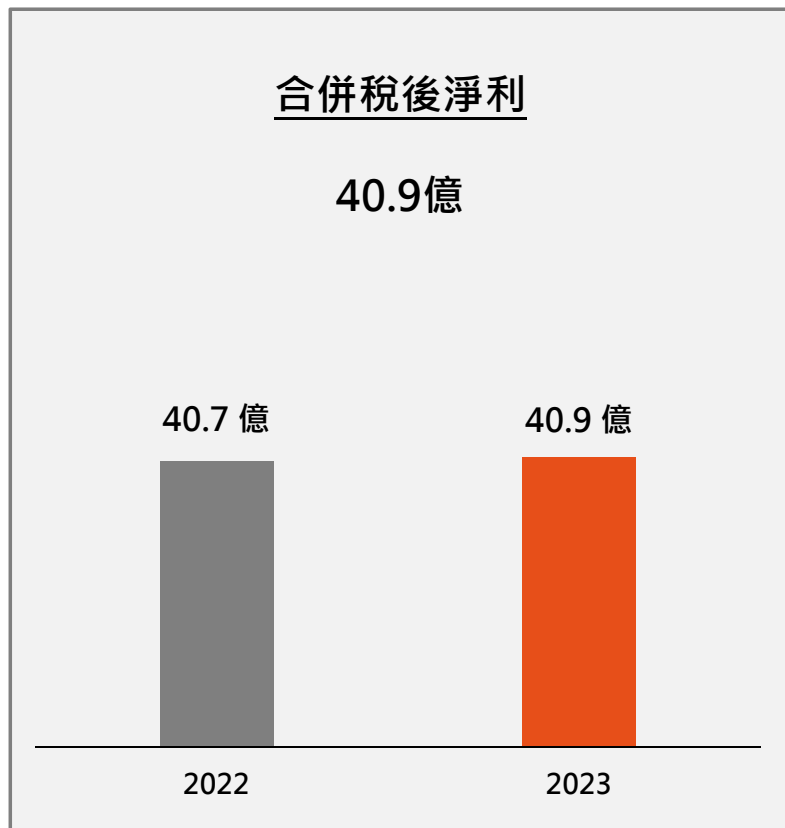
單位：新台幣億元



2023年營運成果摘要

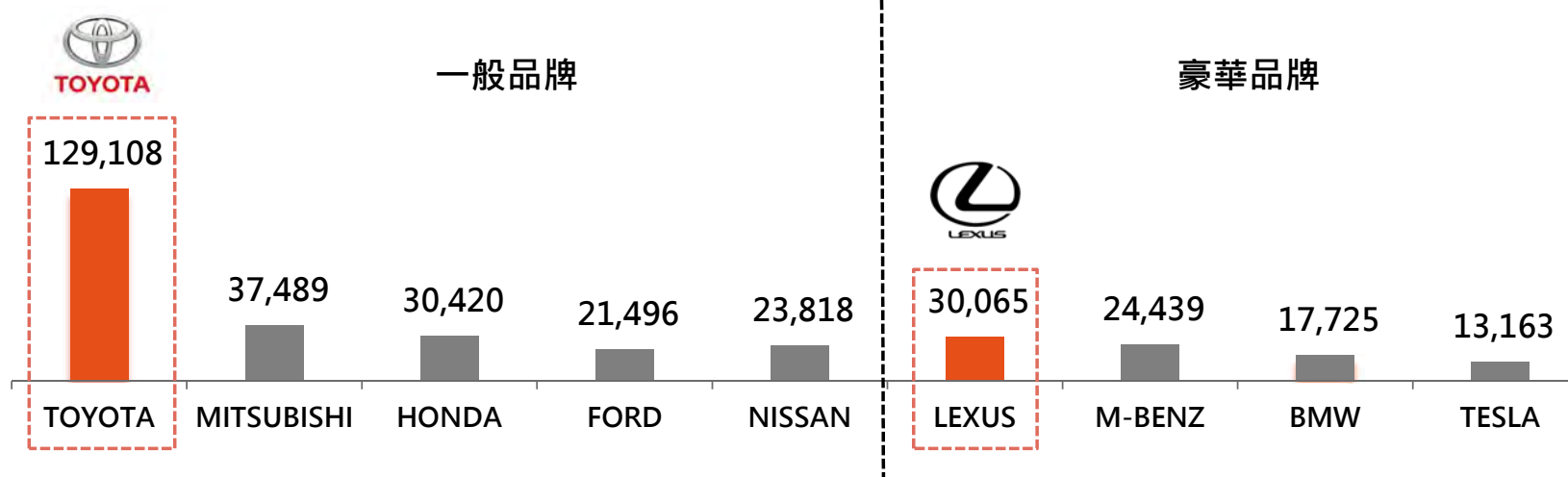
合併稅後淨利持平

單位：新台幣



2023年TOYOTA及LEXUS登錄市占合計達34.2%

市占率 27.7% 8.0% 6.5% 4.6% 5.1% 6.5% 5.2% 3.8% 2.8%



掛牌台數單位：輛

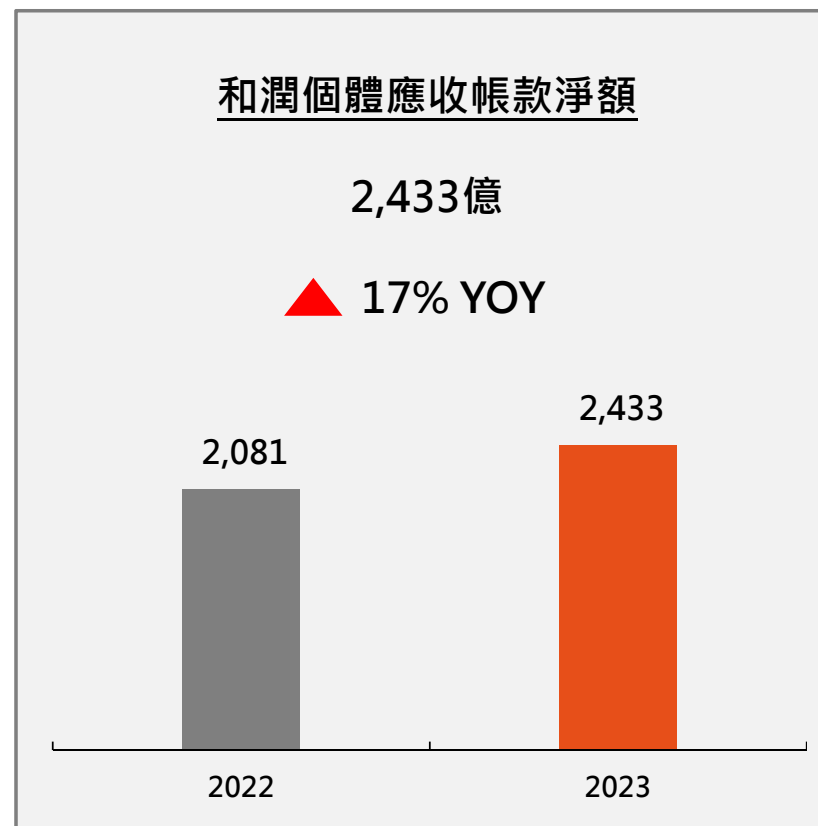
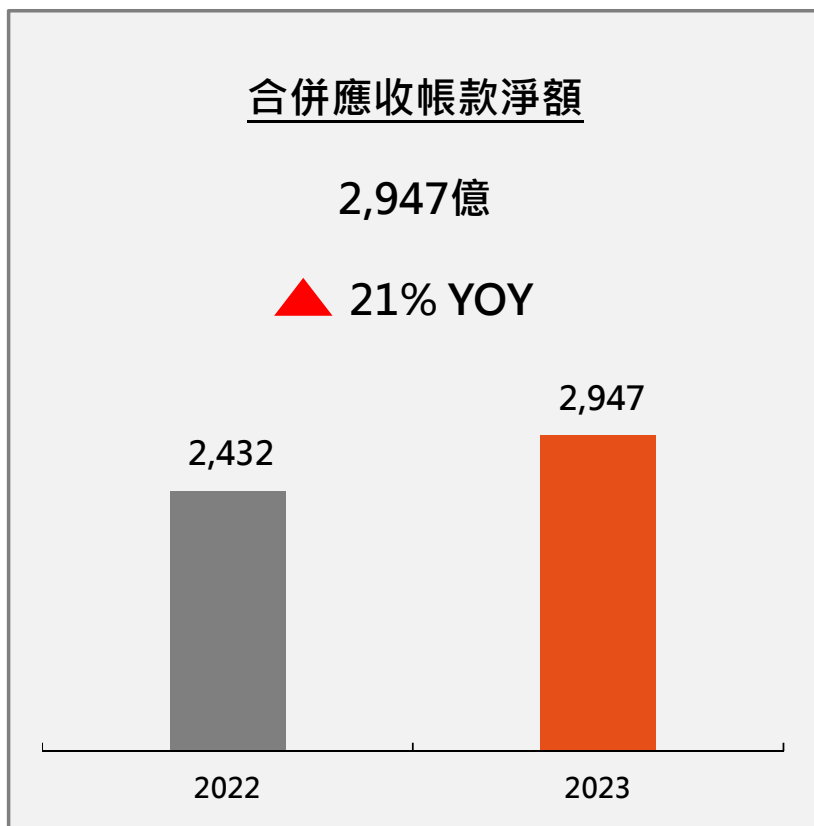
年度	2020	2021	2022	2023
新車登錄	44.4	43.4	41.5	46.6
分期台數	18.6	17.8	17.1	17.7
分期比	42%	41%	41%	38%
T/L 分期比	38%	39%	39%	34%

單位：萬台

說明：以上數據不含大貨車及大客車

2023年合併財務指標

單位：新台幣億元

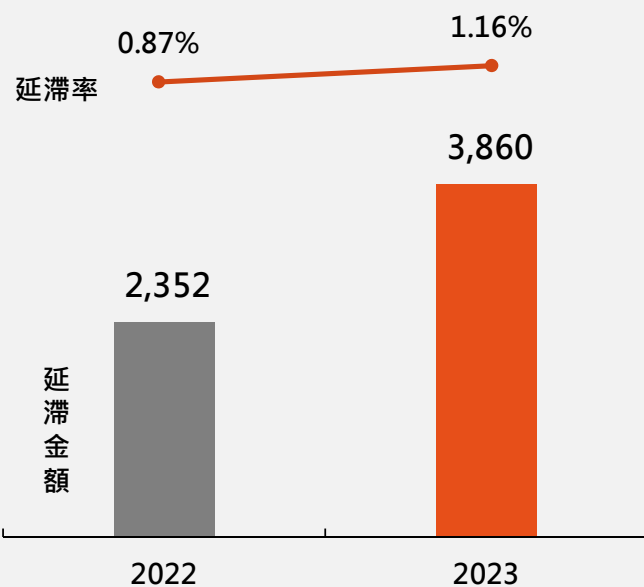


2023年合併財務指標

單位：新台幣百萬元

應收帳款品質

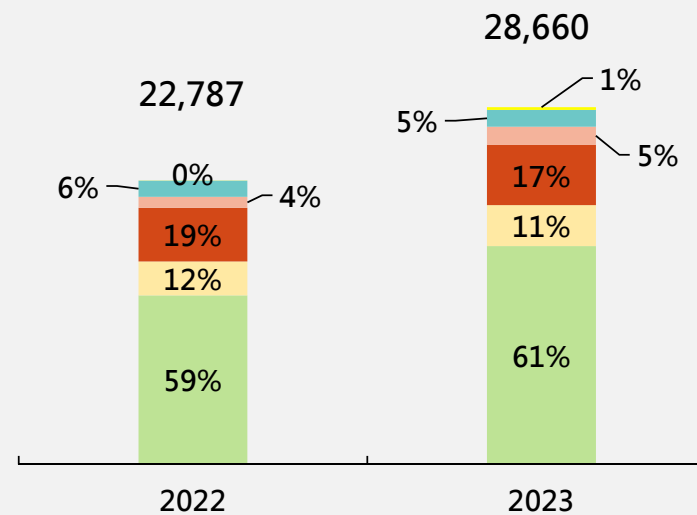
*本公司政策為繳款逾期31天以上之應收帳款視為延滯



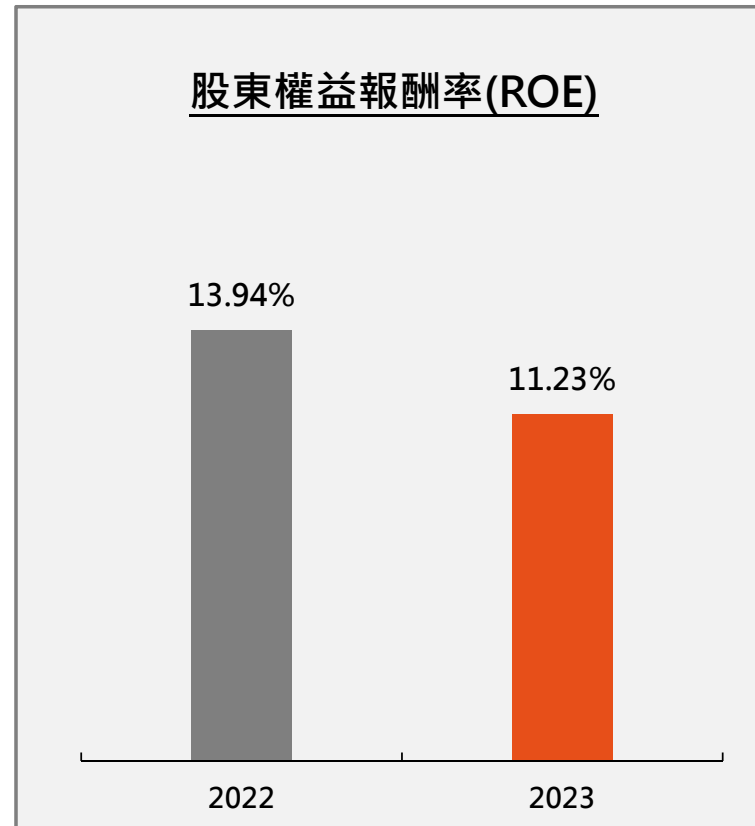
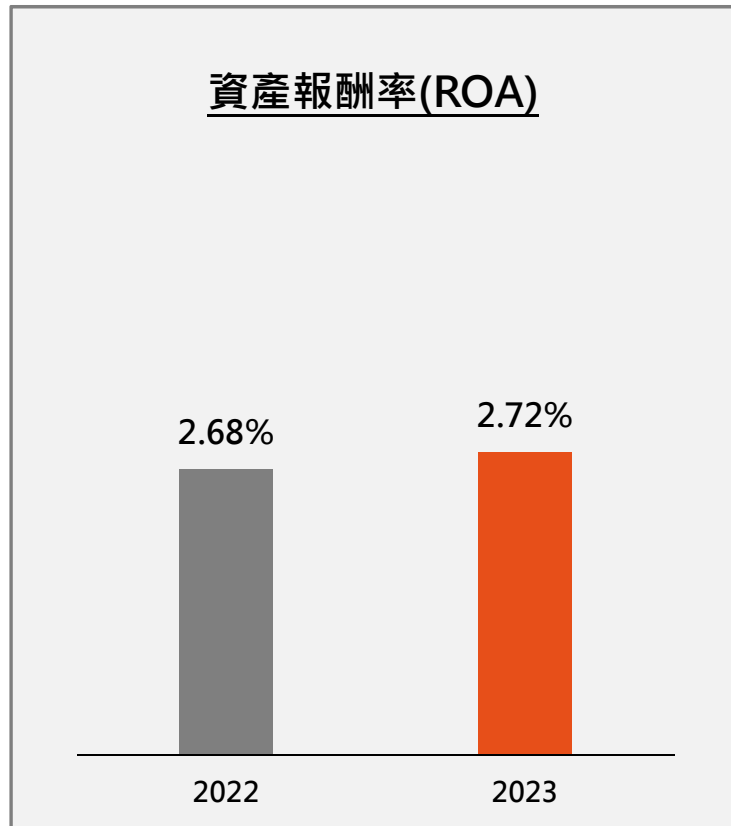
合併營收

286.6億 ▲ 26% YOY

- 利息收入
- 融資租賃收入
- 營業租賃收入
- 銷貨收入
- 勞務收入
- 其他收入



2023年合併財務指標





HFC

ESG 2023年成果回顧

機車道安

從機車分期本業出發，致力推廣交通安全

- ◆ 機車駕訓補助180萬元
- ◆ 學生道安影片徵選賽-獎金23萬元，首獎贈予交通部



社會關懷

實際行動回饋社會，支持非營利組織與弱勢團體

- ◆ 安得烈/愛盲/張老師/社區服務/電腦再生捐贈
- ◆ 藝文支持



環境保護

以多元行動，守護自然碳匯、促進生態平衡

- ◆ 濕地保育
- ◆ 關燈一小時/淨山淨灘/社區服務



2023 ESG 總成果

志工活動場次
>100場

志工參與
2,861人次，12,626小時

外部合作夥伴
80個

G 公司治理

- 連續3年公司治理評鑑為上市公司前20%排名 (第二個級距)
- 連續3年入選「公司治理100指數」成分股
- 連續2年榮獲台灣企業永續獎TCSA永續報告書-金級獎
- 連續2年入選商周碳競爭力100強企業
- 首獲2023年資誠永續影響力獎
- 首獲2023年台灣永續行動獎(TSAA)社會共融類別-銅級獎
- 榮獲2023年外資精選100強肯定
- 榮獲2023年亞洲企業社會責任獎(AREA)人才投資獎
- 取得TIPS認證台灣智慧財產管理認證





和泰集團

和潤企業

顧客為先 專業為本

Q&A

2023年合併損益表

單位:新台幣千元

項目	2023		2022		同期 增長率
	金額	%	金額	%	
利息收入	17,513,683	61.1%	13,561,273	59.5%	29.1%
勞務收入	1,339,781	4.7%	1,295,591	5.7%	3.4%
融資租賃收入	3,291,243	11.5%	2,722,938	11.9%	20.9%
營業租賃收入	4,833,219	16.9%	4,297,082	18.9%	12.5%
銷貨收入	1,463,411	5.1%	891,141	3.9%	64.2%
其他收入	219,098	0.8%	19,225	0.1%	1039.7%
營業收入	28,660,435	100.0%	22,787,250	100.0%	25.8%
營業毛利	16,693,098	58.2%	14,612,935	64.1%	14.2%
營業費用	8,062,789	28.1%	8,020,449	35.2%	0.5%
預期信用減損損失	3,404,375	11.9%	1,842,082	8.1%	84.8%
營業利益	5,225,934	18.2%	4,750,404	20.8%	10.0%
營業外收入	305,277	1.1%	606,114	2.7%	-49.6%
稅前淨利	5,531,211	19.3%	5,356,518	23.5%	3.3%
稅後淨利	4,092,156	14.3%	4,069,584	17.9%	0.6%